



PACE PROGRAM

ARIBA 注册指南

新供应商注册流程



目录

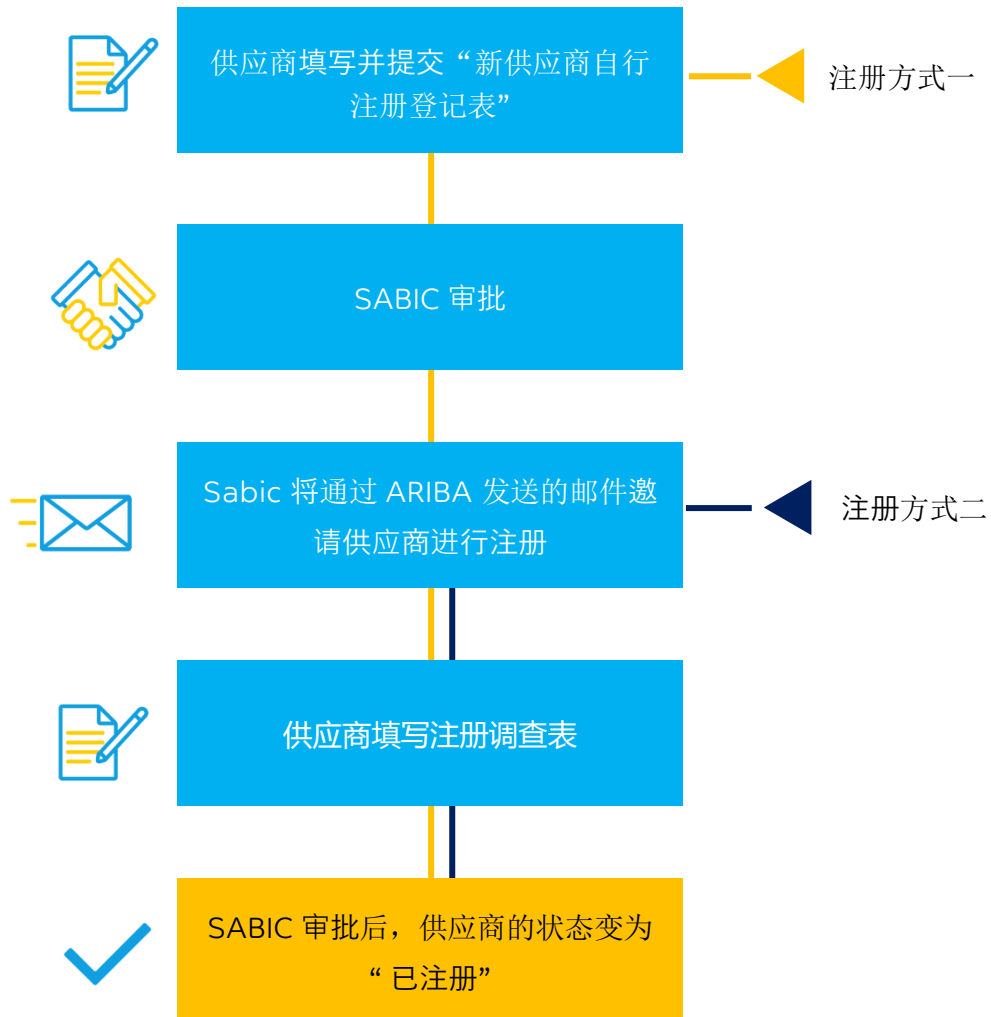
1.1 SABIC 注册方式	3
2.1 新供应商自己注册的流程	4
2.2 第一步: 访问 SABIC 供应商门户网站	5
2.3 第二步: 完成 SABIC 注册信息表	6
2.4 第三步: 新供应商注册 Ariba 平台	7
2.5 第四步: 创建网络账户	7
2.6 步骤五: 填写注册问卷	9
3.1 视频指导	11
4.1 常见问题解答	12



1.1 SABIC 注册方式

供应商有两种方法可以在 SABIC 注册成为新供应商：

- **方式 1:**
 - 供应商自行注册登记，供应商应填写“供应商注册表”。请从第 4 页开始按步骤进行。[点击这里](#)
- **方式 2:**
 - SABIC 邀请供应商注册，供应商将收到注册邀请电子邮件。请遵循从第 8 页开始按步骤进行[点击这里](#)



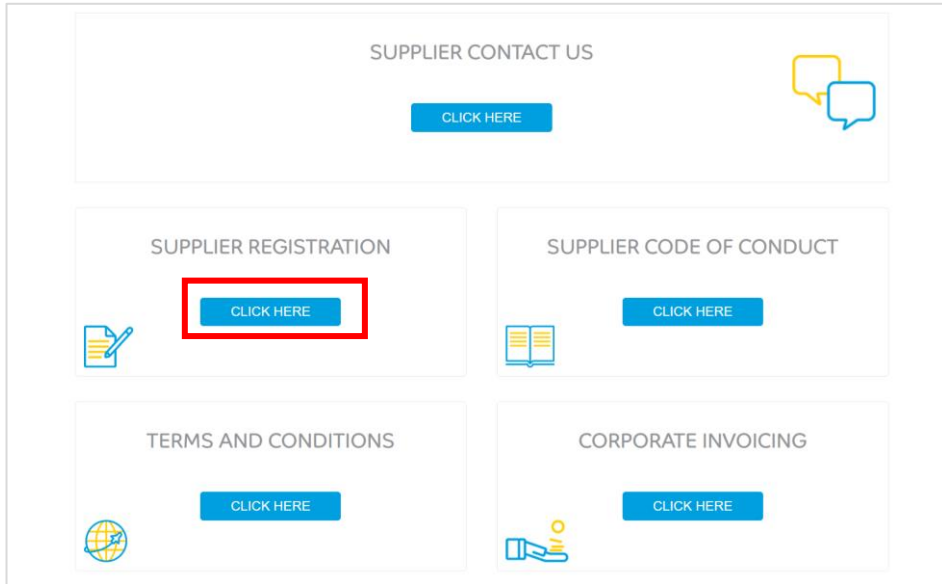
2.1 新供应商自己注册的流程

如果您想在 SABIC 注册成为新供应商，请按照以下步骤进行操作

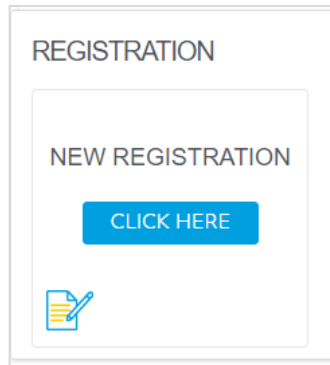


2.2 第一步: 访问 SABIC 供应商门户网站

1. 对于自行注册的供应商, 供应商应访问 SABIC 供应商门户网站:
<https://supplier.sabic.com/>.
2. 点击 “供应商注册”



3. 点击 “新的注册”



2.3 第二步: 完成 SABIC 注册信息表

1. 供应商需要填写“新供应商自行注册表”并提交

注意: 如果您已经收到注册邀请, 请不要填写新供应商自行注册表

Supplier Self-Registration Request Form

1. Company Information

1.1 Company name *

1.2 Supplier Main Address

Street * House Number *

Street 2 *

Street 3 *

Postal Code * City *

Country/Region *

1.3 Does your organization have a VAT tax number * Yes No

1.4 Commercial Registration / Business License / Incorporate number *

1.5 Company Registration Date

1.6 Please attach a Copy of Commercial Registration / Business License / Incorporate certificate *

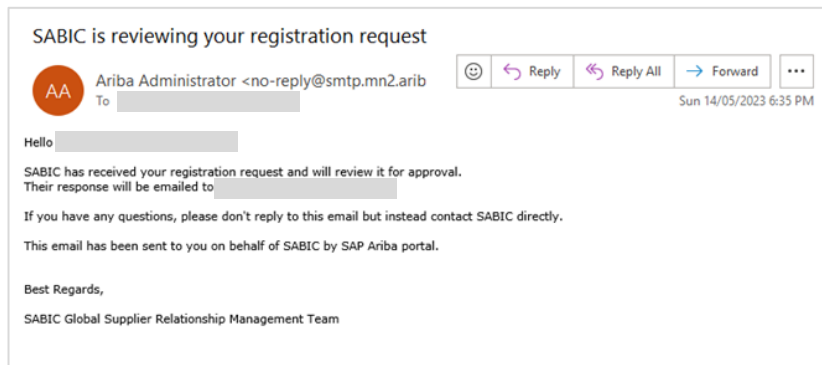
1.7 D-U-N-S Number

1.8 Website

2. Primary Supplier Contact

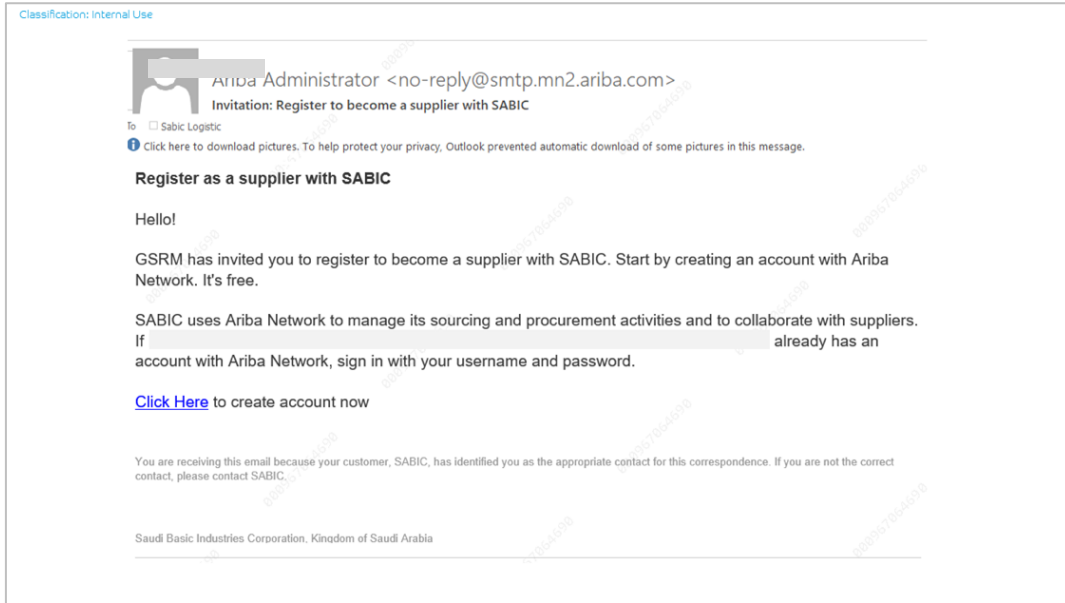
2.1 Contact First Name *

1. 完成新供应商自行注册表, 输入标有星号 (*) 的所有必填字段。并提交



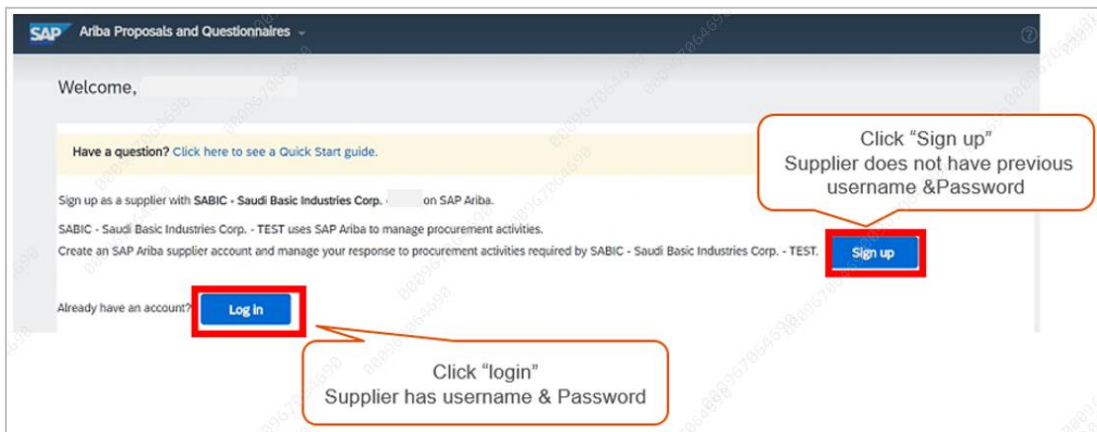
2.4 第三步: 新供应商注册 Ariba 平台

1. SABIC 批准后, 供应商将收到 SAP Ariba 的邀请电子邮件, 开始注册流程



2.5 第四步: 创建网络账户

1. 没有 SAP Ariba 账户的供应商点击 “注册”
2. 有 SAP Ariba 账户的供应商点击 “登陆”



3. 创建 SAP Ariba 网络帐户 (注册) SAP Ariba 平台的新供应商需要创建网络帐户。通过创建网络帐户, 供应商指定的用户可以在未来任何时候通过登录访问供应商档案。

4. 输入产品和服务类别以及送货地点。（至少输入一个，然后您可以在注册后进一步完善您的资料）。您可以单击“浏览”选择“产品和服务类别”和“送货地点”。

The screenshot displays three sections of the registration form:

- Company information:** Fields for Company Name, Country/Region, Address (Street, Line 2), City, Postal Code, and State. A red callout box points to these fields with the text "Provide company information in all mark sections".
- User account information:** Fields for Name, Email, Username, Password, Repeat Password, Language, and Email orders to. A red callout box points to the Username and Password fields with the text "Provide company information in all mark sections".
- Tell us more about your business:** Fields for Product and Service Categories and Ship-to or Service Locations. Red callouts point to the "Browse" buttons for both fields.

Below the form is a "Browse Product and Service Categories" section with a tree view of categories. A red callout box points to a category with a "+" icon, stating "Click '+' to select the category". Another callout box points to a sub-category, stating "You can see lower level classification by click on the corresponding category".

5. 接受条款和条件，然后单击“提交”

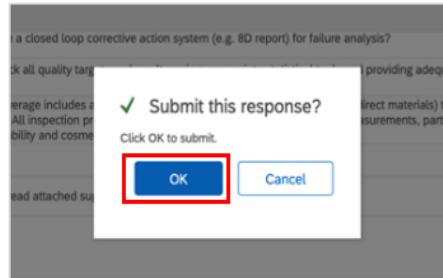
2.6 步骤五: 填写注册问卷

1. SAP Ariba 账号新建登陆后, 供应商将被链接到他的注册调查表。供应商需要填写数据并提交调查问卷。
2. 填写供应商注册调查表, 并输入标有星号 (*) 的所有必填字段。您可以将其保存为草稿, 并在剩余时间内完成表格
3. 如果您需要任何澄清, 您也可以向沙特基础工业公司发送信息。
4. 完成问卷后, 单击“提交完整答复”

The screenshot shows a survey form with the following sections and questions:

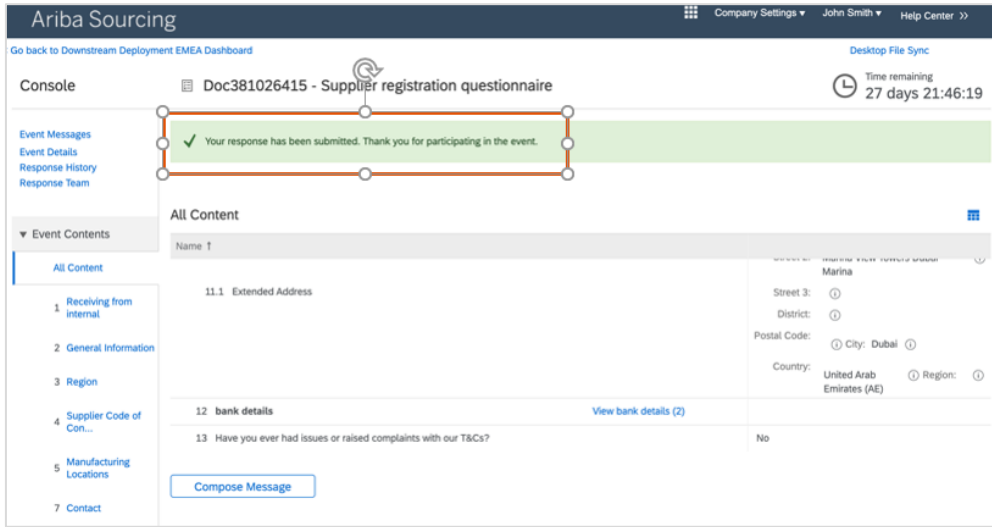
- 9.4 Veteran Owned Enterprise certificates**
 - 9.4.1 Are you Veteran Owned Enterprise Certified? (Dropdown menu open with options: Unspecified, Yes, No, Unspecified)
 - 9.4.2 Are you Disabled Veteran-Owned Enterprise Certified?
 - 9.4.3 Are you Vietnam Veteran-Owned Enterprise Certified?
- 10 Material or Packaging Add Material or Packaging Manufacturer (0) Manufacturer**
- 11 New Section**

At the bottom, there are four buttons: **Submit Entire Response** (highlighted with a red box), **Save draft**, **Compose Message**, and **Excel Import**. A red asterisk indicates a required field.



5. 再次点击“OK”确认提交.

6. 您的问卷已成功提交



7. 您的注册信息将等待 Sabic 审核批准



完成

您已完成提交资料的所有步骤，在 SABIC 审批通过后，您的状态将会更新为“已注册”



[Click here](#) Go BACK TO Table of Content



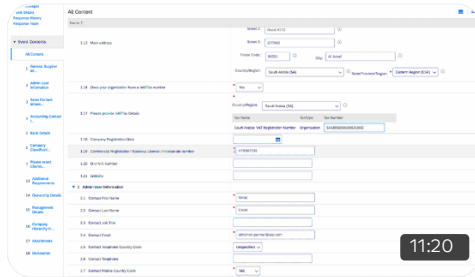
Supplier Call Center
920029111

For international call: +966-133506881

3.1 视频指导

您可以在这里找到指导上述步骤的视频，此外，您还可以找到更多与供应商管理应用程序相关的视频：

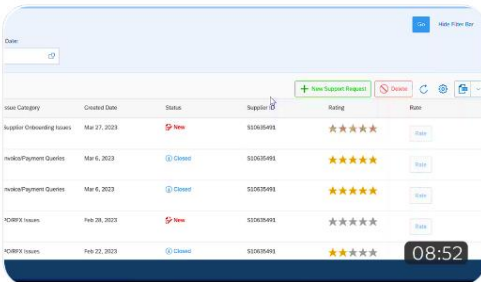
1. 供应商意见与反馈: 供应商可以向 Sabic 提出支持请求
2. 供应商绩效: 供应商可以查看其公司在 SABIC 的业绩
3. 供应商改进计划: 供应商可以查看 SABIC 提出的改进要求并提供反馈



创建帐户和填写注册问卷

[点击这里查看](#)

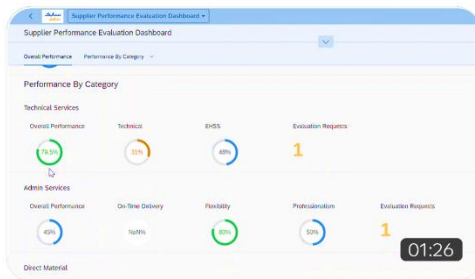
Password: Ariba@2023



通过在 SAP Ariba 供应商客户端中提出供应商反馈

[点击此处查看](#)

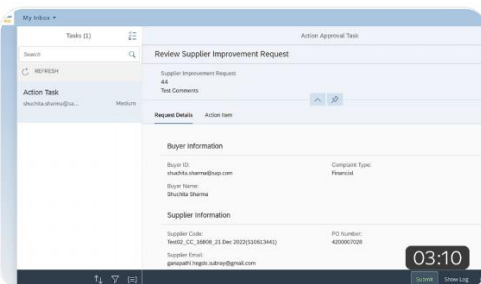
Password: Ariba@2023



在 SAP Ariba 中审查供应商绩效

[点击此处查看](#)

Password: Ariba@2023



供应商响应改进计划

[点击此处查看](#)

Password: Ariba@2023

4.1 常见问题解答

1. 使用 SAP Ariba 有哪些好处？

Ariba 将增强供应商体验。它将为供应商提供更多的解决方案，如供应商绩效可见性、上升和评级支持请求，以及通过更好地控制所提供的文件和证书来管理您的档案的能力。此外，它将简化目前合同创建的手动流程。

2. SAP Ariba 平台是否适用于 SABIC 和 SHPP？

SAP Ariba 应用程序仅适用于 SABIC，但是，SHPP 将继续使用 SLM 来管理您与 SABIC 的公司文件

3. SLP 代表什么？

SAP Ariba SLP 代表“供应商生命周期和性能”

4. SAP Ariba 安全吗？

Sabic 使用安全的应用程序。但对于任何网络安全攻击，供应商应遵守 T&C 规定，并在 24 小时内与 Sabic 网络安全团队沟通。

5. SAP Ariba 注册有截止日期吗？

报名调查表应在邀请之日起 90 天内提交。

6. 如果我已经有一个 SAP Ariba 帐户，是否需要完成 SLP？

对于 SABIC 的现有供应商，贵公司应回复注册调查问卷，参见第 6 页。

7. 每个供应商可以在 SAP Ariba 上注册多少用户？

您可以为您的 Ariba 帐户添加多个用户。添加到帐户的用户数量没有限制

8. 如何联系 Sabic 寻求支持？

可通过 Ariba 的供应商反馈应用程序或呼叫中心联系 SABIC，电话为 920029111
(国际电话：+966-133506881)

9. 如果我对 Ariba 的用户名和密码有问题，可以与谁联系？

请使用门户网站上的忘记密码联系 Ariba 支持团队

10. 如果我已经拥有另一家公司拥有 Sap Ariba 的账户，我需要再次注册吗？

不需要，您可以使用现有的账号登陆并完成 SABIC 要求的注册问卷。



11. e-business 将不再使用吗?

E-business 将继续用于运营 PO 和发票提交。

12. 问卷调查的有效期是 90 天吗?

是的，注册问卷有效期为 90 天。如果由于任何原因，问卷无法提交，请联系呼叫中心。

