



PACE PROGRAM

ARIBA 注册指南

SABIC 已有供应商

目录

1. 现有供应商的整体注册流程	3
步骤 1: 现有供应商注册 Ariba 账号	4
步骤 2: 新建账号	4
步骤 3: 填写注册问卷	6
2. 视频指导	8
3. 常见问题解答	9

1. 现有供应商的整体注册流程

通过以下三个步骤，您可以轻松完成 Ariba 的资料审查和验证



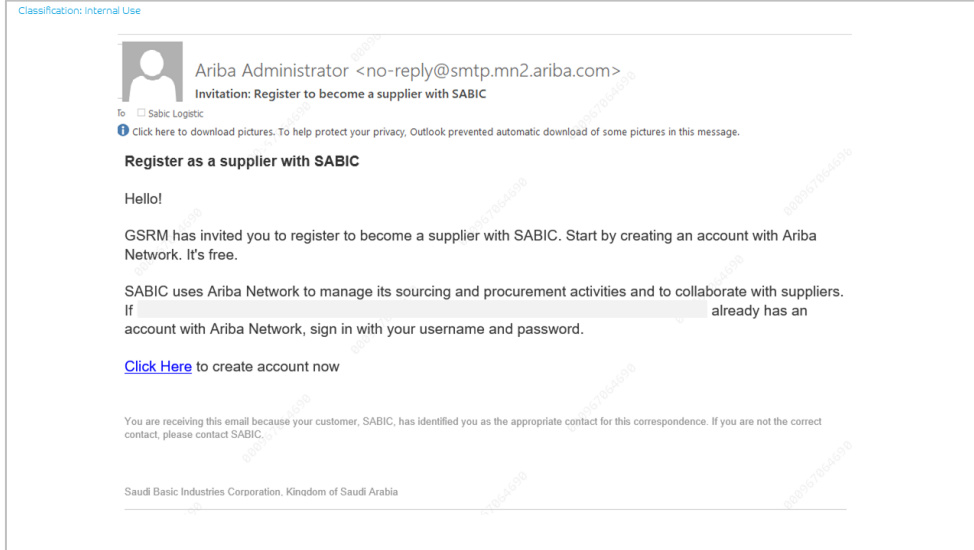
注意事项

请注意，这**不会影响**您目前在 SABIC 的业务和资料，但查看并提交您在 Ariba 的公司资料很重要。



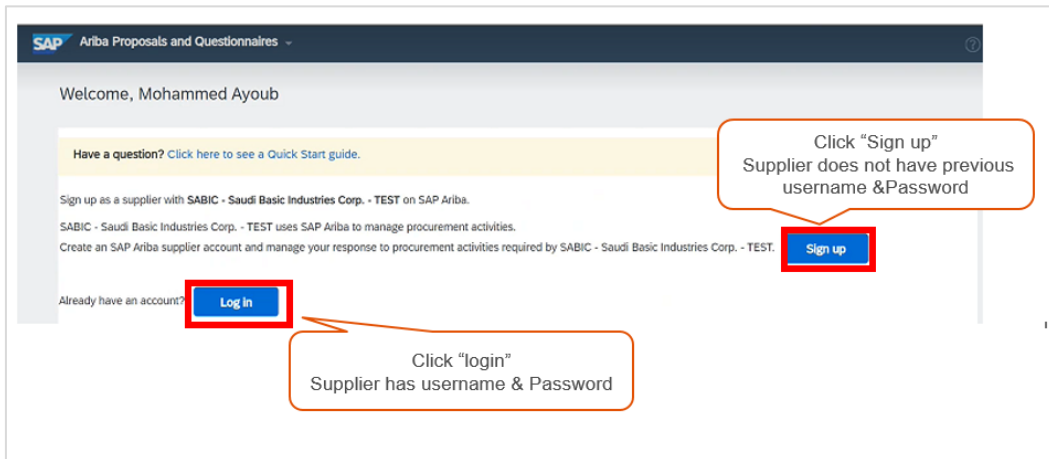
步骤 1: 现有供应商注册 Ariba 账号

如果您是 SABIC 的现有供应商，您将收到一封电子邮件通知，通知您在 Ariba 上注册。



步骤 2: 新建账号

1. 没有 SAP Ariba 账号的供应商点击“注册”完成 Ariba 账号注册。
已经有 SAP Ariba 账号的供应商点击“登录”



2. 新建 SAP Ariba 账号 (注册)

SAP Ariba 的新供应商用户首先需要创建帐户。通过创建的帐户，供应商可以在未来任何时候通过登录访问的方式查看供应商档案。

Tell us more about your business

Product and Service Categories: * -or-

Waves x Oils x

Ship-to or Service Locations: * -or-

Global x

Tax ID: Enter your Company Tax ID number.

Vat ID: Enter your company's five to twelve-digit value added tax identification number. Do not enter dashes.

DUNS Number: Enter the nine-digit number issued by Dun & Bradstreet. By default, DUNS number is appended with ".T" in test account. ⓘ

I have read and agree to the Terms of Use

I hereby agree that SAP Business Network will make parts of my (company) information accessible to other users and the public based on my role within the SAP Business Network and the applicable profile visibility settings. Please see the SAP Business Network Privacy Statement to learn how we process personal data.

Company information

* Indicates a required field

Company Name: *

Country/Region: *

If your company has more than one office, enter the main office address. You can enter more addresses such as your shipping address, billing address or other addresses later in your company profile.

Address: *

City: *

Postal Code: *

State: *

Provide company information in all mark sections

User account information

* Indicates a required field

Name: *

Email: *

Use my email as my username

SAP Business Network Privacy Statement

Username: *

Must be in email format (e.g. john@newco.com) ⓘ

Password: *

and low ⓘ

Repeat Password:

Language:

upper ⓘ

The language used when Ariba sends you configurable notifications. This is different than your web b...

Email orders to: *

Customers may send you their orders through Ariba Network. To send orders to multiple contacts in your organization, create a distribution list and enter the email address here. You can change this anytime.

Provide company information in all mark sections

3. 输入产品和服务类别以及送货地点。（至少输入一个，然后您可以在注册后进一步完善您的资料）。您可以单击“浏览”选择“产品和服务类别”和“送货地点”。

Tell us more about your business

Product and Service Categories: * -or-

Ship-to or Service Locations: * -or-





4. 接受条款和条件，然后单击“提交”。

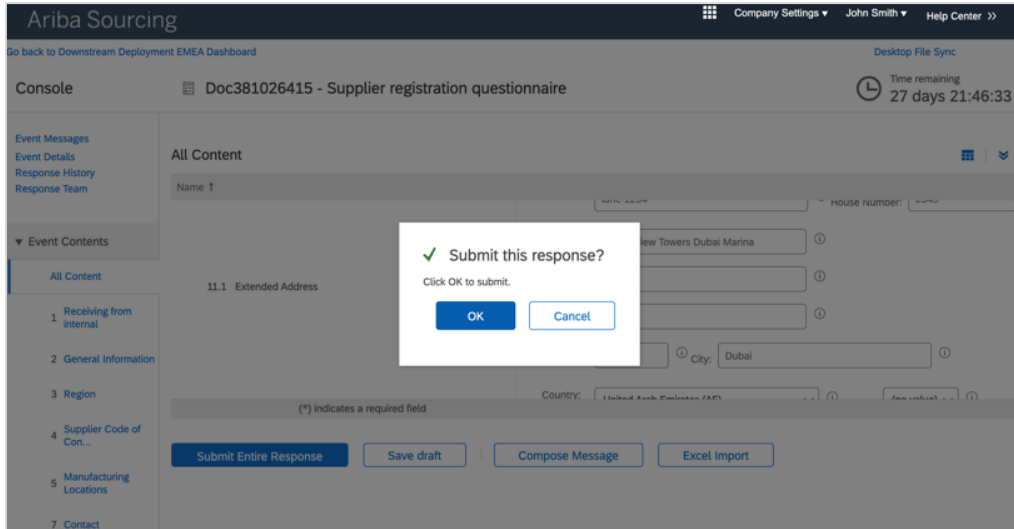
步骤 3: 填写注册问卷

1. 登录 Aribe 账号后，供应商需要重新查看迁移的数据。供应商需要在 90 天内查看并确认数据后提交问卷，以便激活 Sabic 账户。

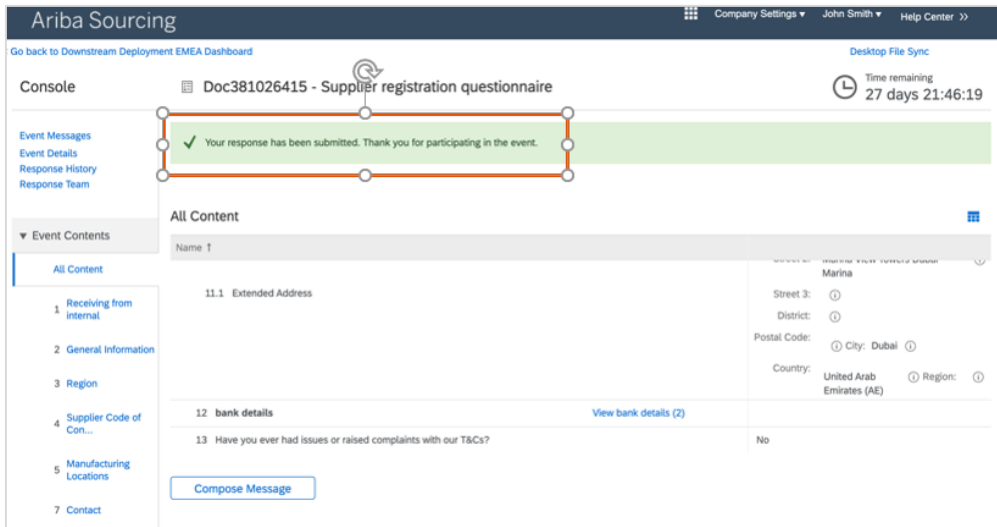
填写供应商注册调查表，标有星号的是必填字段。您可以随时保存草稿并在剩余时间内完成注册表。

如果您需要任何澄清，您也可以给采购人员写信息。

2. 完成问卷后，单击“提交完整答复”



3. 您的回复已成功提交



4. 您的注册信息将等待 Sabic 审核批准



祝贺

您已完成提交资料的所有步骤



[Click here](#) Go BACK TO Table of Content



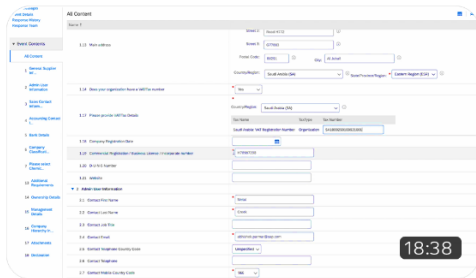
Supplier Call Center
920029111
for international call: +966-133506881

2. 视频指导

您可以在这里找到指导上述步骤的视频，此外，您还可以找到更多与供应商管理应用程序相关的视频：

1. 供应商意见与反馈: 供应商可以向 Sabic 提出支持请求
2. 供应商绩效: 供应商可以查看其公司在 SABIC 的业绩
3. 供应商改进计划: 供应商可以查看 SABIC 提出的改进要求并提供反馈

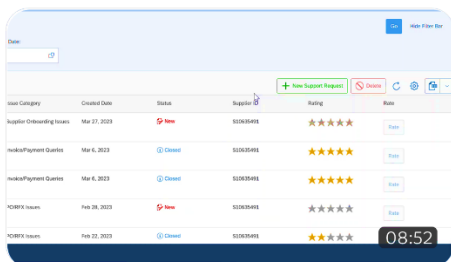
请注意，在您回复 SABIC 注册问卷后，您将可以访问



创建帐户和填写注册问卷

[点击此处查看](#)

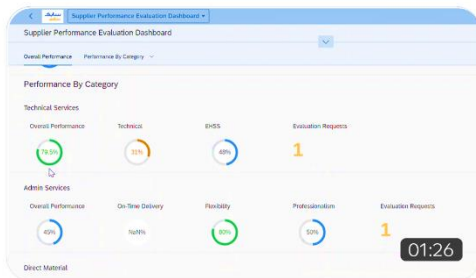
Password: Ariba@2023



通过在 SAP Ariba 供应商客户端中提出供应商反馈

[点击此处查看](#)

Password: Ariba@2023



在 SAP Ariba 中审查供应商绩效

[点击此处查看](#)

Password: Ariba@2023

3. 常见问题解答

1. 使用 SAP Ariba 有哪些好处？

- a. Ariba 将增强供应商体验。它将为供应商提供更多的解决方案，如供应商绩效可见性、上升和评级支持请求，以及通过更好地控制所提供的文件和证书来管理您的档案的能力。此外，它将简化目前合同创建的手动流程。

2. SAP Ariba 平台是否适用于 SABIC 和 SHPP ？

- a. SAP Ariba 应用程序仅适用于 SABIC，但是，SHPP 将继续使用 SLM 来管理您与 SABIC 的公司文件

3. SLM 和 SLP 的区别是什么？

- a. 从流程上看，这两个系统都用于供应商注册和资格认证，然而，SAP Ariba SLP 是一个全球性的解决方案，它为管理您的档案和与 SABIC 团队的互动带来了更多的控制，请参阅问题 1。 .

4. SLP 代表什么？

- a. SAP Ariba SLP 代表“供应商生命周期和性能”。

5. SAP Ariba 是如何工作的？

- a. 您可以参考第 8 页了解培训视频。

6. SAP Ariba 安全吗？

- a. Sabic 使用安全的应用程序。但对于任何网络安全攻击，供应商应遵守 T&C 规定，并在 24 小时内与 Sabic 网络安全团队沟通。

7. 如果我已经有一个 SAP Ariba 帐户，是否需要完成 SLP？

- a. 对于 SABIC 的现有供应商，贵公司应回复注册调查问卷，请参阅第 6 页。

8. SAP Ariba 注册有截止日期吗？

- a. 报名调查表应在邀请之日起 90 天内提交。

9. SAP Ariba 使用的用户名和密码会用于 SUS 和 e-business 吗？

- a. 您可以使用提供的导航选项通过单次登录登录 e-business。您还可以使用现有账号直接登录到 e-business。

10. 如果我已经 SLM 上有了帐户，我需要在 SLP 上注册吗？

- a. 是的，基本数据在 SLP 中已经可以使用，但您需要维护 SLP 上缺失的信息。

11. 如果我已经另一家公司拥有 Sap Ariba 的帐户，我需要再次注册吗？

- a. 不需要，您可以使用现有的账号登陆并完成 SABIC 要求的注册问卷。



12. 每个供应商可以在 SAP Ariba 上注册多少用户？

- a. 您可以为您的 Ariba 帐户添加多个用户。添加到帐户的用户数量没有限制。

13. e-business 将不再使用吗？

- a. E-business 将继续用于运营 PO 和发票提交。

14. SAP Ariba 上的供应商 ID 是否会更改？

- a. 不会，现有供应商的供应商 ID 将保持不变。

15. 如何联系 Sabic 寻求支持？

- a. 可通过 Ariba 的供应商反馈应用程序或呼叫中心联系 SABIC，电话为 920029111（国际电话：+966-133506881）

16. 如果我对 Ariba 的用户名和密码有问题，可以与谁联系？

- a. 请使用门户网站上的 Forgot 密码联系 Ariba 支持团队

17. 问卷 90 天后有效吗？

- a. 是的，登记问卷有效期为 90 天。如果由于任何原因，问卷无法提交，请联系呼叫中心。

